

# Jésus donne sa vie (un mini-accordéon à ligne et à relire)

Jésus donne sa vie  
La Semaine Sainte et Pâques

*Dimanche des Rameaux*



Jésus entre à Jérusalem.

*Jeudi Saint*



Le soir, au début du repas, Jésus lave les pieds de ses disciples.



Au cours de ce repas de la Pâque juive, Jésus célèbre la Cène.




Après, au jardin de Gethsémani, Jésus est arrêté.

Colle ici la bande n° 2


*Vendredi Saint*




Jésus est condamné à mort.




Jésus marche vers le calvaire, en portant sa croix.



Jésus tombe. Simon de Cyrène l'aide à porter sa croix.



Jésus est crucifié au mont Golgotha, entre deux brigands.



Jésus meurt sur la croix. Près de lui Marie sa mère, et Jean.

Colle ici la bande n° 3


Comment réaliser ton mini-accordéon ❄

- Colorie tous les dessins.
- Découpe soigneusement les trois bandes.
- Colle-les l'une à l'autre.
- Replie la case-titre en arrière et colle-la sous la case « Dimanche des Rameaux ».
- Rabats la case « Dim. des Ram. » sur la case « Jeudi Saint », puis « Jeudi Saint » sur le « Repas », etc...

Ton mini-accordéon de la Semaine Sainte est prêt.



Le soir, avant le coucher du soleil, Jésus est détaché de la croix.




Jésus est déposé au tombeau. Une pierre ferme le sépulcre.



*Dimanche de Pâques*



Des femmes, et plus tard Pierre et Jean, viennent au tombeau. La pierre est roulée. Le tombeau est vide. Jésus est ressuscité !



- ❄ - Si tu peux agrandir ta page en A3, avec la photocopieuse, c'est encore mieux !
- Les dessins sont de Jean-François Kieffer.