

# L'apéro catho version 2.0, Comment ça marche ?

---




Sur votre smartphone (téléphone), téléchargez l'application WhatsApp.

## Pour cela :

- Allez sur l'icône Play Store,
- Tapez dans l'onglet Rechercher ( 🔍 WhatsApp,
- Installer. N'ayez pas peur, c'est gratuit ! Au besoin, faites vous aider par quelqu'un qui a l'habitude,

Eurêka ! WhatsApp est sur votre cellulaire !

## Ensuite :

- Appuyez sur l'icône WhatsApp 
- Faites ce qu'il vous demande (la photo n'est pas obligatoire) Au besoin, faites vous aider par quelqu'un qui a l'habitude,
- Appuyez sur la loupe 🔍, puis trouvez un nom d'un de vos contacts (exemple : Jean-Marie LARUE), puis appuyez dessus.
- Vous pouvez en choisir plusieurs,
- Quand vous l'avez trouvé, vous appuyez en haut à droite de l'écran sur la caméra, 
- Vous pouvez rajouter une personne en appuyant en haut à droite 

Il faut être au **maximum 4** sur l'écran de téléphone.

Maintenant, c'est parti pour l'apéro catho ! A la bonne vôtre

